



NIMBUS 405 COUPÉ

Die neue 40 Fuß Nimbus Coupé, nicht nur für Kenner.



Basierend auf
der preisgekrönten
Nimbus 365 Coupé.

NIMBUS 405 COUPÉ

Moderne Optik und Design mit cleveren, funktionalen Lösungen. Die neue 405 Coupé ist die größte der beliebten und preisgekrönten „Sidewalk“ Nimbus Coupé Modellen. Das Sidewalk Decks layout maximiert den Gangbord auf der Steuerbordseite um leicht auf das Boot zu gelangen und um viel Bewegungssicherheit zwischen Vorschiff und Cockpit zu erreichen.

Die 405 Coupé basiert auf der erfolgreichen 365 Coupé, 2012 zum „Powerboat of the Year“ gekrönt. Das Boot hat viele Eigenschaften, die ähnlich wie ihre kleine Schwester sind. Mit dem Zusatz von mehreren neuen Lösungen.

Dazu gehören die D-Säule in einem neuen Design mit integrierter Belüftung, eine komplett verglaste Salontür, elektrisch betriebener Tisch auf dem Achterdeck, großzügiger Zugang zur Badeplattform, neue Motorraumventilation mit aktiver Entlüftung, eine Pantry im neuen Design mit Keramik LPG Kochfeld und dunkler Corian® Arbeitsplatte.

Wie die anderen Modelle ist das 405 Coupé von modernem Design mit verklebten Fenstern, einer breiten einteiligen Windschutzscheibe, eine seitliche

flächenbündige Schiebetür an Steuerbord und einem großen elektrischen Schiebedach. Die flächenbündige Seitentür ist ein integraler Bestandteil und bietet maximale Türöffnung und dem Steuermann die Möglichkeit auch das Boot von Deck aus zu bedienen.



Die verklebten Scheiben des Aufbaus bieten neben modernem Design, ungewöhnlich gute Stabilität und Geräuschminderung. Das Amateurnbrett am Steuerstand hat Platz für zwei 12" Plotter nebeneinander. Badeplattform, Cockpit und Salonboden befinden sich auf gleicher Ebene. Der Salon ist hell, luftig, geräumig und modern, während Textilien und Polster ein Gefühl der gemütlichen Intimität hinzufügen. Die Holzarbeiten im Salon und Cockpit bieten eine wunderbare Atmosphäre durch schwedische Bootsbaukunst und Qualität. Auch im Vorschiff findet

man die Materialqualität von Holz und ausgewählten Textilien wieder, die ein besonderes Raumgefühl vermitteln.


Das Boot verfügt über 2-3 Kabinen. Die Hauptkabine mit einem separaten Eingang zur Toilette, eine extra Dusche sowie 1-2 seitlichen Kabinen mit gemeinsamer WC-Dusche.



Als ganzes genommen ist das 405 Coupé ein modernes, solides und komfortables Boot, das minimale Auswirkung auf die Umwelt ausübt und perfekt ist für ein angenehmes Leben auf See.

Die Nimbus 405 Coupé wird im Sommer 2013 gestartet. Die Nimbus Coupé Serie ist eines der populärsten Langstrecken Boote der Welt. Insgesamt wurden davon über 3000 Boote im Laufe der Jahre verkauft.











Technische Informationen Nimbus 405 Coupé

Lmax: 13,24m, Lh: 13,2m, Width max: 3,95 m, Bh hull width: 3,85 m, Weight: 8800 kg, Max. no of passengers: 12 pers, CE category: B, No. of berths: 6, Fuel tank: 2x500 l, Fresh water tank: 400 l, Hot water tank: 75 l, Septic tank: 160 l, Start battery: 1x12V 80Ah, Service battery: 7x12V 80Ah, Service battery Heavy Duty (extra): 4x12V 80Ah, Battery charger: 230V AC, Shore power: 230V 16A, Engine alternatives: Volvo Penta 2xD4-300 221kW (600 hk), Volvo Penta 2xD6-370 272 kW (740 hk)